

医学書院 eテキスト

シリアルカード

必ずお読みになり、手続きを行ってください



下記の注意事項をご確認のうえ、お手続きください

- ご利用開始手続きにはインターネット接続環境が必要になります。
- 利用できる台数は iPad と Windows PC でそれぞれ 1 台までとなります。1 つのシリアル番号を複数人で利用したり、1 つの医学書院 ID を複数人で共有したりすることはできません。不正な利用があった場合には、使用状況確認のご連絡をさせていただく場合があります。

あなたのシリアル番号 (Step2 で利用します)

契約期間：

利用期間：

- ※シリアル番号はご本人様以外ではご利用になれません。他人には教えないでください。
- ※一度ご登録されたシリアル番号はご本人様でも再度ご利用いただけませんのでご注意ください。

事前準備

「医学書院 ID」が必要となります。未取得の場合は下記を参照して、取得してください。

! 取得済みの方は右ページの **Step1** へお進みください。

※医学書院の各電子サービス（「医学書院 e テキスト」など）を「ご利用中の方」、「ご利用したことのある方」は医学書院 ID を取得済みですので、新たに取得する必要はありません。

医学書院 ID の取得方法

「医学書院ライブラリー利用者サイト」(<https://my.islib.jp>) にアクセスし、「医学書院 ID を取得（無料）」から氏名等必要事項を記入のうえ、登録します。



Tips!

医学書院 ID の取得は「ご利用手順書（マニュアル）」でも解説しています。

<https://www.islib.jp/etext/manual.pdf>



ご利用手続きの流れ（概要）

Step1 医学書院ライブラリー利用者サイト (https://my.islib.jp) にログイン




QRコードから
アクセスできます


Step2 シリアル番号を入力 本紙に記載されているシリアル番号をご確認ください



画面右上の「発行」ボタンをクリック。




シリアル番号(16桁)の入力



「■Contents」欄に「医学書院 e テキスト」の
バナーが表示されます。

Step3 医学書院 e テキストアプリのインストール

Step3 はiPad版とWindows版で手順が異なります。本紙ではiPad版でのご利用手続きを紹介しております。Windows版でご利用の方は左ページの「ご利用手順書（マニュアル）」をご確認ください。



iPadのホーム画面にある「AppStore」をタップ。

右下の「検索」をタップし、検索ボックスに「医学書院eテキスト」と入力して検索。

「医学書院eテキスト」が表示されます。「入手」をタップすると、「インストール」に変わるので、もう一度タップ。

Step4 コンテンツのダウンロード

一括ダウンロードの方法についてはご利用ガイドをご確認ください。


【ご注意】

施設内で多人数が一斉にダウンロードを行うとネットワーク回線に負担がかかりダウンロードができなくなるおそれがあります。

パスワードがご不明な方は **Step1** の web サイトより再設定してください。



Step3 でインストールした「医学書院eテキスト」を起動し、**Step1** で利用した「医学書院 ID (メールアドレス)」 「パスワード」を入力し、ログイン。



ダウンロードアイコン (雲のマーク) をタップすると、確認画面が現れます。「OK」をタップするとダウンロードを開始します。



ダウンロード中は左下の白いバーで進捗が確認できます。ダウンロードに成功すると書影が明るくなり、閲覧が可能になります。

お役立ちツール

ご利用ガイド、利用規約、マスク箇所一覧等のお役立ちツールを以下に掲載しております。

<https://igsmov.igaku-shoin.co.jp/etextserial/guide>

〈主なツール〉

- ご利用ガイド…医学書院eテキストの利用ガイドです。
- 利用規約…ご利用にあたっての利用規約です。
- マスク箇所一覧…著作権等の都合上、eテキストで掲載できなかった図表の一覧です。



QRコードからアクセスできます

医学書院eテキストの機能はアプリを起動後、「メニュー」アイコン→「ユーザーズガイド」からご確認いただけます。

お問い合わせ窓口

お問い合わせの際は下記 URL より必須項目を入力の上ご連絡ください。

<https://www.igaku-shoin.co.jp/php/etext/contact.php>

動作環境：iPadOS 15以降、Windows 10以降

※Virtual PC、VMWare 等仮想システム上で動作する OS 内および Boot Camp 等での動作は保証いたしません



QRコードからアクセスできます