2026年度後期
武蔵野大学 教科書販売のご案内
～武蔵野・有明キャンパス共通～

教科書は、販売ウェブサイト**MyKiTS**（マイキッツ）にて、ご購入ください。
この資料を熟読の上、ご自身の受講する授業の授業名・クラス・教科書名などをよく確認してから、
買い漏れ、お間違えのないようご購入ください。
※今回は、2026年後期に開講される授業の教科書のみ販売いたします。

■Webご注文受付開始：2026 年 10 月 13 日 （火）

MyKiTSへの登録・注文は以下のURLから↓
https://mykits.kinokuniya.co.jp/Login/1d779ff0-e032-4760-a94d-8deec2958520

■受取方法：第2期：宅配、武蔵野キャンパスブックセンターでの受取
※宅配の場合、配送料・手数料がかかります。
※有明キャンパスブックセンターでの受取はできません。

	MyKiTS 受付期間	お支払方法
第1期	第一期は終了しました 期間：9 / 7 (月) 0:00～10 /2 (金) 23:59 支払い方法：①クレジットカード決済　②代金引換決済	
第2期	10 / 13 (火) 0:00～ 11 / 27 (金) 23:59	①クレジットカード決済 ②代金引換決済 ③武蔵野キャンパスブックセンターでの支払 (武蔵野キャンパスのみ)

MyKiTSでご注文されてから、発送・お受取りの準備が整うまで
2 ～ 3 営業日かかります。
※配送先がご帰省先など首都圏以外の場合は、
追加で日数が必要となる場合がございます。

■注意事項

✓ 注文受付締切時間は、販売期間中の、毎日23：59となります。
注文当日23：59まででしたら、MyKiTSの画面上で変更・キャンセルが可能ですが、
0：00からは翌日の扱いとなり、キャンセルができませんのでご注意ください。

✓ 注文受付締切ごとに送料・手数料がかかりますので、
できるだけまとめてご注文ください。
※配送料・手数料の金額につきましては、MyKiTSのトップページをご参照ください。

✓ 売り切れの教科書がある場合のお支払は以下の通りです。

・【クレジットカード】
1回目の発送時に、発送した分の教科書代金＋配送料・手数料を決済いたします。
2回目以降の発送では、発送ごとに該当の教科書代金のみ決済されます。

例） 10/7に10冊注文。
（配送）　10/12に9冊自宅到着（1冊は売り切れ）。
（支払）　10/12に9冊分の教科書代金+配送料・手数料。
（後日発送）10/16に残りの1冊が自宅に到着。
この1冊の教科書代金を決済（2回目以降の送料は発生しない）。

・【代金引換決済】先に届いた教科書と一緒にお支払いください。
教科書が入荷しだい後日配送いたします。
後日配送分の配送料・手数料はかかりません。

例）10/7に10冊注文。
（配送）　10/12に9冊自宅到着（1冊は売り切れ）。
（支払）　10/12に10冊分の教科書代金+配送料・手数料。
（後日発送）10/16に残りの1冊が自宅に到着。支払なし。

✓ 売り切れの表記がある教科書は、注文不可でない限り一時的な品切れであり、
ご注文可能です。教科書が入荷次第発送されます。

■教科書のお問い合わせ

✓ MyKiTSサポートデスク
TEL: (03)6741-9896　Mail:mykits@kinokuniya.co.jp
お問合せフォーム：https://gomykits.kinokuniya.co.jp/mykits-contact/
お客様対応時間：土日祝日を除く10:00～12:00 / 13:00～16:00

✓紀伊國屋書店 武蔵野大学ブックセンター

〇武蔵野キャンパス
【場所】むさしの館2階　(042)452-0915
【営業時間】(9/18まで) 火・金10:00～14:00
(9/24以降)　平日10:00～16:00

〇有明キャンパス
【場所】3号館1階　(03)3527-6820
【営業時間】(9/18まで)火・木10:00～14:00
(9/24以降) 平日10:00～16:00

※大学の行事・スケジュールによって、営業日・時間が変わることもありますので、各店のお知らせをご覧下さい。

MyKiTS 教科書注文方法

URL: https://mykits.kinokuniya.co.jp/Login/1d779ff0-e032-4760-a94d-8deec2958520

※上記URLから販売ウェブサイトMyKiTS（マイキッツ）に登録の上ご注文ください。 ※入手した個人情報は、教科書の販売以外に使用しません。

1. 新規登録

上記URLにアクセスください。画面の指示に従ってログインID(メールアドレス)を登録の後、案内に従って必要な情報を登録ください。一度ご登録頂いたIDは在学中ご利用可能です。

①登録したメールアドレス(ログインID)に新規ユーザー登録用URLが送信されます。
②受信したメールに記載されているURLに24時間以内にアクセスし、下記の画面にて必要情報を入力して本登録を行ってください。

※画像はイメージです

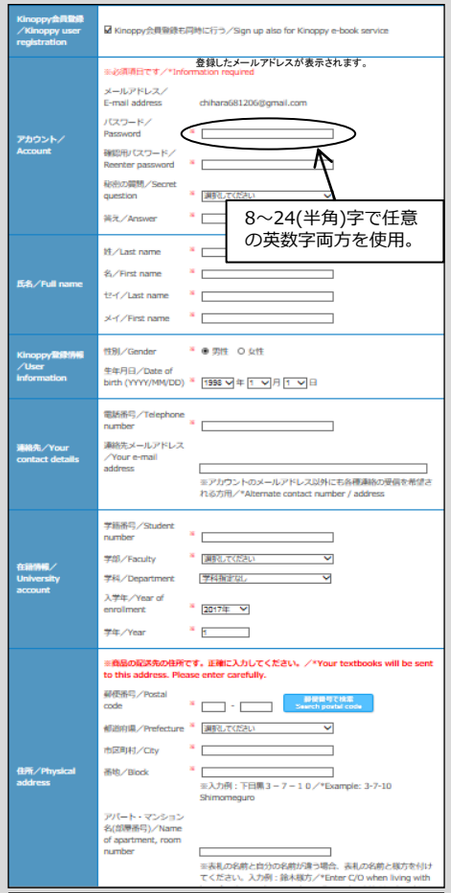

※エラーメッセージが出るたびに、パスワード情報はクリアされます。

2. ログイン

登録したIDとパスワードでログインしてください。
ログイン後の画面の「お知らせ」で、最新情報をご確認ください。品切れや入荷・未入荷情報などが掲示されます。

※画像はイメージです

毎年、履修しない授業の教科書を選んでしまう学生がいます。

シラバスなどを必ず確認して、ご自身が履修する授業の教科書かどうか確かめてから購入してください！

3. 教科書を選ぶ

メニューから「**教科書をえらぶ**」を選択。「**教科書検索**」画面で授業名、教員名、教科書名などを入力して教科書を検索。

教科書が表示されたら、授業名と商品名をよく確認し、冊数を選択の上「買い物かごに入れる」ボタンを押す。
※「買い物かごに入れる」の状態では注文は完了していません。

※画像はイメージです

「先生名」や「講義コード」、書籍のタイトルの一語を入れて検索するとヒットしやすいです。
※複数条件の組み合わせも可能です。

※画像はイメージです

4. 教科書を購入する

メニューから「**買い物かご（未注文）**」を選ぶ。画面の右側「注文」チェックボックスに、チェックを入れ、「注文する」ボタンを押す。
「**受取方法確認**」画面で「**受取方法**」を選択、「**お支払方法確認画面**」にて支払方法を選択し、「**ご注文内容の確認へ**」を押す。
注文内容に誤りがないか確認した後、「**注文を確定する**」ボタンを押す。

※画像はイメージです

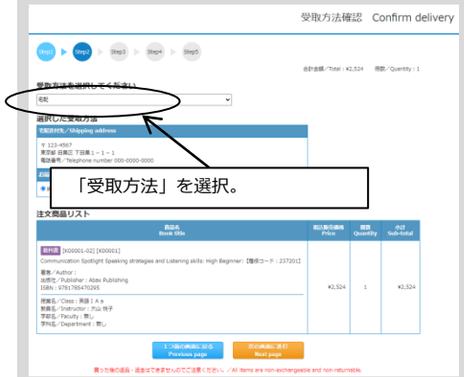

※画像はイメージです

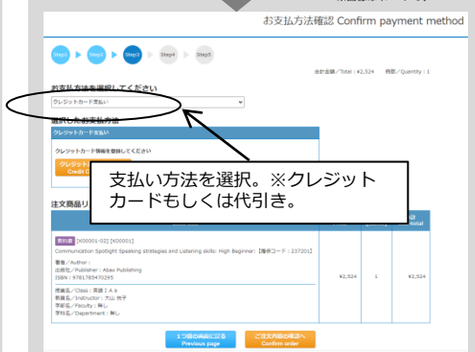

「ご注文内容の確認へ」を押す。次の画面で注文内容を確認し、「注文を確定する」ボタンを押す。★注文が確定すると「注文承りメール」が送信されます。

5. 受取・支払

ご注文日の**23：59**の時点でMyKiTSに登録されている住所へお届けします。

【クレジットカード】
「注文確定」とあわせて支払い情報を入力。その後は荷物を受け取るのみとなります。

【代引き】
教科書代金に送料・手数料を加えた金額を、 荷物と引換に宅配業者にお支払ください。

※画像はイメージです

★注文履歴は、メニュー画面の「**注文済みリスト**」画面で確認できます。
★各回受付期間終了後、教科書の配送準備に入ると「注文済みリスト」の[ステータス]が“未発送”から“準備中”に変わります。
★受取可能日の前日に「発送完了メール」が送信されます。

★MyKiTSは期間限定の教科書販売専用サイトです。販売収容後一定期間を過ぎるとログインができなくなり、ご注文や購入履歴等の確認ができなくなりますので、期間中のご利用をお願いします。

★返品及び返金につきましては、弊社側の事情もしくはお客様側のご事情によりまして、方法が異なります。別途ご案内させていただきます。